



TIPS PARA ELABORAR TU CV

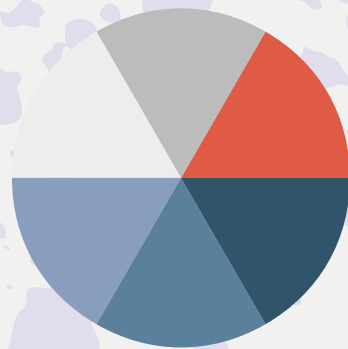


Fotografía



Si vas a utilizar fotografía, procura que no este editada, que no sea la "foto de una foto", y que tu rostro sea visible.

Diseño



Para el diseño de tu primer Currículum Vitae, recomendamos utilizar una paleta de colores neutros. Posteriormente, según tu perfil, puedes jugar con los mismos.

Organización y contenido

Procura que la organización tenga coherencia, algunos de los apartados que pueden ayudarte son:

- Perfil
- Datos Personales
- Competencias

- Formación profesional
- Habilidades
- Formación complementaria

IMPORTANTE. Coloca siempre tu profesión o estatus: estudiante, pasante, egresadx, tituladx, maestrx, etc.

La **información** que proporcionas en tu currículum debe ser **afín** a la **vacante** a la que te estas postulando.



En caso de tener una basta experiencia laboral, únicamente incluir los empleos de los últimos 3 años.